

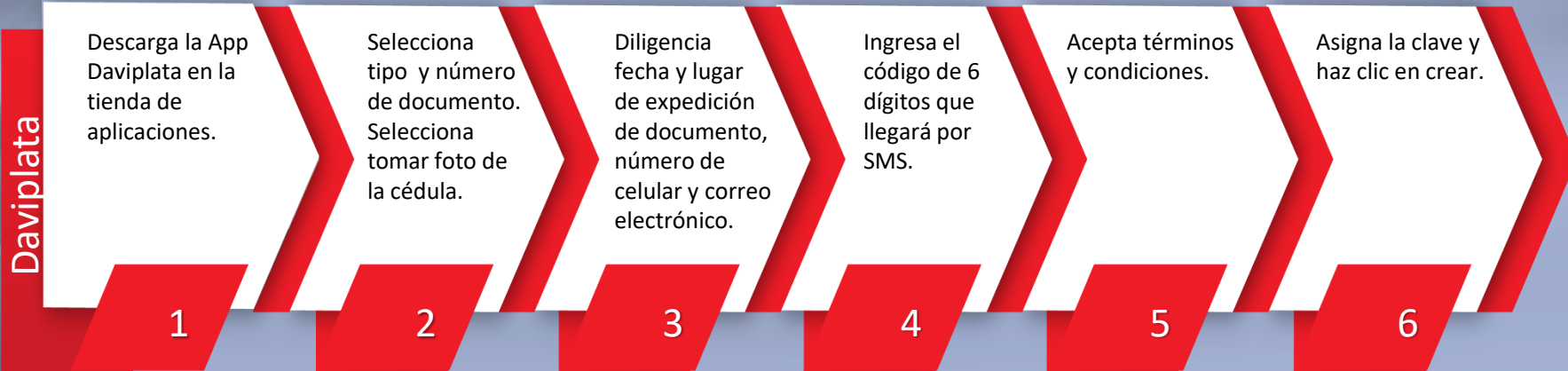
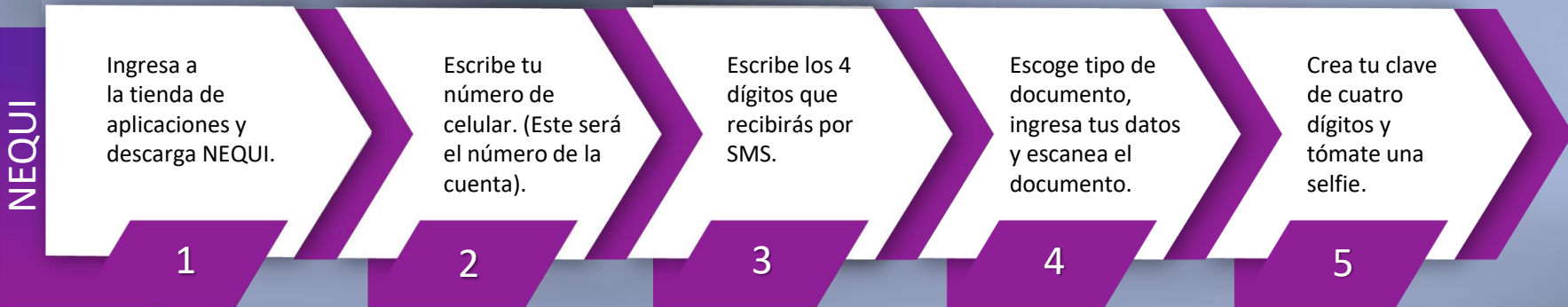
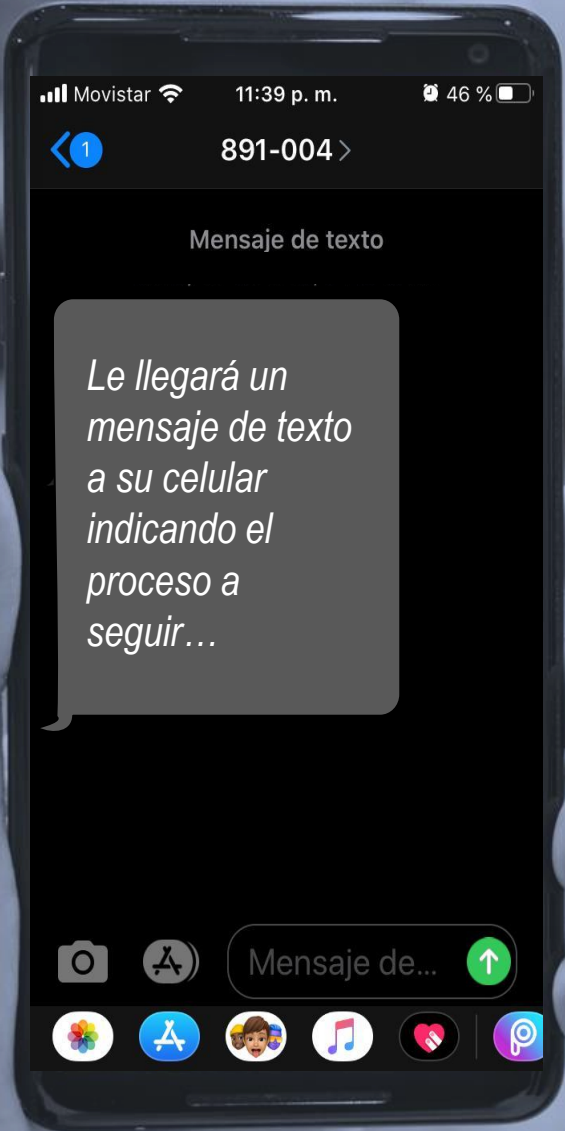


# Programa Ingreso Solidario

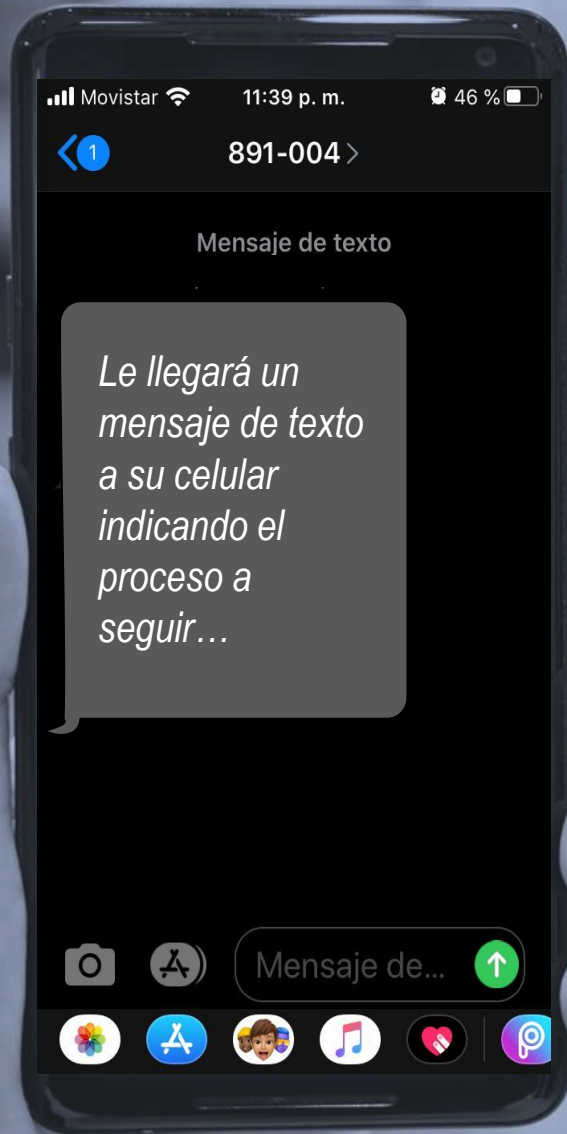
**Etapa 2**

# Celulares Inteligentes - 3G Y 4G

La descarga de estas aplicaciones son completamente gratuitas.



# Celulares Inteligentes - 3G Y 4G La descarga de estas aplicaciones son completamente gratuitas.



Movii

1  
Ingresa a tienda de aplicaciones y descarga Movii.

2  
Registra el número de celular, e ingresa el número de seguridad que te llegará por SMS.

3  
Escoge el tipo de documento y toma una foto al código de barras de tu cédula.

4  
Escribe tu correo electrónico, crea y confirma tu clave.

Ahorro a la mano

1  
Ingresa a la tienda de aplicaciones, y descarga gratis la App Bancolombia A La Mano.

2  
Ingresa tus datos:  
• Fecha nacimiento y expedición  
• número de documento  
• # de celular y correo electrónico

3  
Acepta términos y condiciones.

4  
Recibirás un mensaje con un código de seguridad para finalizar creando tu clave .

# Celulares básicos



## Daviplata

1 Ingresar al menú de tu SIM y acceder al registro de bancos.

2 En la opción bancos, escoger Daviplata.

3 Elegir tipo de documento, escribir número de documento, fecha y ciudad de expedición. Escribir tu primer nombre.

4 Asignar clave.

5 Aceptar contrato por [www.daviplata.com](http://www.daviplata.com)

6 Después de recibir el mensaje, activar Daviplata ingresando a la opción cuanto tengo.

## Ahorro a la mano

1 Ingresar al menú de tu SIM TIGO, CLARO o MOVISTAR y acceder a la opción Mis bancos o Banca móvil.

2 Elegir registrar banco y escoger Ahorro A La Mano..

3 Ingresar tus datos: tipo de documento, fecha de nacimiento y fecha de expedición .

4 Aceptar los términos y condiciones.

5 Crear tu clave de 4 dígitos.

- Para ser beneficiario del Ingreso Solidario, no necesitas intermediarios, inscripciones o participar en sorteos.
- Si no tienes una cuenta en el sistema financiero, las indicaciones para abrir tu cuenta en la entidad asignada te llegarán como mensaje de texto. En las 24 horas siguientes a la apertura de la cuenta recibirás el dinero.
- Si tienes un celular básico podrás abrirla sin datos.
- Si tienes uno inteligente, descarga la aplicación de tu entidad. No requiere contar con plan de datos.
- No es necesario retirar todo el efectivo. Este dinero es TUYO; pierde el miedo a que te lo vayan a quitar.
- No importa si pierdes el celular. El dinero siempre estará seguro en la cuenta.
- No tienes que salir para usar la cuenta. Realiza transferencias, paga servicios o recarga minutos al celular, aprovecha los servicios que desde el celular ofrece tu entidad financiera
- Si necesitas efectivo acércate al cajero o corresponsal más cercano evitando aglomeraciones. Respeta los horarios y turnos asignados por tu entidad y las normas del aislamiento preventivo obligatorio.

Para mayor información consulte:

- [www.daviplata.com](http://www.daviplata.com)
- [www.grupobancolombia.com](http://www.grupobancolombia.com)
- [www.nequi.com.co](http://www.nequi.com.co)
- [www.movii.com.co](http://www.movii.com.co)

# Pagos de Ingreso Solidario a través de Banco Agrario

Ingresa a la sección de Ingreso Solidario en la página de Banco Agrario  
[https://www.bancoagrario.gov.co/Paginas/Ingreso\\_Solidario.aspx](https://www.bancoagrario.gov.co/Paginas/Ingreso_Solidario.aspx)

1

Haz clic en el botón ingrese su número de cédula para saber dónde reclamar su Ingreso Solidario

2

Para reclamar tu Ingreso Solidario en una oficina o corresponsal del Banco Agrario, ten en cuenta estas medidas de autocuidado.

3

- Valida si en tu ciudad o municipio hay pico y cédula, pico y género o cualquier otra restricción de movilidad. Atiende las disposiciones del Enlace Municipal para realizar el cobro.
- El periodo de pagos será del 28 de abril al 11 de mayo, no obstante, debes tener en cuenta que, dependiendo del Municipio y canal de pago, estas fechas pueden variar.
- Para el pago debes presentar tu documento de identificación original, junto con una fotocopia del mismo ampliada al 150%.
- Nuestras oficinas prestarán servicio al público hasta la 1:00 p.m. Los horarios se extenderán según las necesidades del municipio.
- Ten en cuenta los horarios de atención de los corresponsales bancarios en tu municipio.
- Usa tapabocas si presentas algún síntoma de gripa.
- Mantén una distancia prudente (1,5 metros) con otras personas que estén en la oficina o corresponsal.
- Si estornudas o toses, cúbrete tu nariz y boca con un pañuelo desechable y bóntalo a la basura. Si no tienes pañuelos, usa la parte interna del codo sin usar las manos.
- Evita el contacto físico con el personal, tanto de la oficina como del corresponsal, así como con otras personas.
- Evita el consumo de alimentos al interior de la oficina o corresponsal.
- Evita ir acompañado de niños o adultos mayores.

También puedes llamar a la Línea Contacto Banco Agrario en Bogotá (571) 594 8500 y en el resto del país al 01 8000 91 5000, o ingresar al Chat Banco Agrario para chatear con un asesor